

Pravidla hry V kostce!



Pro **I** hráče

- Vyber si jednu kartu a snaž se si její obsah po dobu 10 vteřin zapamatovat.
- Poté otoč kartu obrázkem dolů a zkus odpovědět na všechny otázky (doporučujeme si odpovědi poznamenat na papír).
- Pokud jsi odpověděl/a správně na všechny otázky, karta je tvoje!
- Pokud je jakákoli odpověď nesprávná, vrať kartu zpátky do krabičky.
- Schválně, kolik karet získáš za 5 nebo 10 minut! Nezapomeňte, že všechny odpovědi na otázky najdete na obrázkové straně, dívejte se tedy pozorně!



Pravidla hry V kostce!

Pro 2 a více hráčů od sedmi let



- Začíná hrát nejmladší hráč tak, že si vezme kartu z krabičky a otočí přesýpací hodiny. Po dobu přesýpání hodin, tj. během deseti vteřin se snaží důkladně prohlédnout obrázek.
- Poté předá kartu dalšímu hráči a hodí kostkou. Musí odpovědět na otázku se stejným číslem, jako padlo na kostce. Pokud tedy hodil dvojku, odpovídá na otázku číslo dvě.
- Další hráč přečte otázku a zkontroluje odpověď podle obrázku na kartě. Pokud hráč odpověděl správně, kartu si ponechá. Pokud odpověď nebyla správná, kartu do krabičky vrátí a na řadě je další hráč, který si vybere kartu.
- Ten, kdo během deseti minut nasbírá nejvíce karet, vyhrává! Čas si můžete měřit sami na hodinách, nebo hru ukončit po předem dohodnutém počtu kol.
- Pokud skončí hra nerozhodně, vybírají si hráči s nejvíce body ještě jednu kartu. Z té musí odpovědět tentokrát na všech osm otázek. Kdo odpoví nejlépe, vyhrává!

Nezapomeňte, že všechny odpovědi na otázky najdete na obrázkové straně, dívejte se tedy pozorně!





Vysvětlivky

Stupeň ohrožení

(podle Mezinárodního svazu ochrany přírody IUCN)

 **Zelený** trojúhelník označuje "málo dotčený" druh

 **Žlutý** trojúhelník označuje "téměř ohrožený" nebo "zranitelný" druh

 **Červený** trojúhelník označuje "ohrožený" nebo "kriticky ohrožený" druh

ÚDAJE

 **Málo dotčený**

 **Až 22 let**

 **Harém**

 **Až 6 cm**

 **Masožravec**

 **Délka života**

Uvádí průměrnou délku života zvířete ve volné přírodě

 **Družnost**

Ukazuje, zda je zvíře samotářské, či nikoliv

 **Velikost/výška**

Šipka ukazuje, jak je zvíře dlouhé, či vysoké bez započtení délky ocasu

 **Strava**

Ukazuje druh stravy daného zvířete


Masožravec se živí masem

Býložravec se živí rostlinami (rostlinnou stravou)

Všežravec žere maso i rostliny

Hmyzožravec se živí hmyzem

Noční zvíře

 Noční zvíře je aktivnější v noci než ve dne