

HURÁ DO KEMPU!

Ještě nikdy nebylo kempování tak problematické...



Jak se hraje?

Každý úkol vám určí, kde v kempu postavit velký stan (kde je právě na návštěvě medvěd). Všimněte si, že kemp má svůj okraj, přes který se již stavět nesmí. Základem úspěchu je přesné umístění stanu podle zadání. Umístíte-li ho špatně, je možné, že nebude možné úkol vyřešit. Nyní už stačí umístit všech zbývajících 10 figurek do kempu a máte vyhráno!

Úkoly

Pro začátečníky a děti do 10 let na úvod čeká 13 úkolů, u kterých znáte umístění stanu a ještě jedné figurky. Pro již zkušené táborníky je tu dalších 23 úkolů, kde znáte vždy pouze umístění stanu. Úkoly jsou opravdu náročné a je možné, že si s nimi nebudete vědět rady. Pro tyto případy jsou tu nápovědy, které najdete vždy na zadní straně zadání úkolu. Může se stát, že ani po nápovědách úkol nevyřešíte... Nevešete hlavu, v zadní části návodu najdete řešení úkolů, abyste zjistili, kde byl zakopaný pes.

Hurá do kempu!

Este nikdy nebololo kempovanie také komplikované...



Herný postup

Každá úloha určí, kde v kempe postaviť veľký stan (v ktorom je práve na návšteve medveď). Všimnite si, že kemp má okraj, cez ktorý sa už stavať nesmie. Základom úspechu je presné umiestnenie stanu podľa zadania. Ak ho umiestnite nesprávne, je možné, že nebude možné úlohu vyriešiť. Teraz už stačí umiestniť všetkých zvyšných 10 figúrok do kempu a vyhrali ste!


Úlohy

Na začiatočníkov a deti do 10 rokov na úvod čaká 13 úloh, pri ktorých poznáte umiestnenie stanu a ešte jednej figúrky. Pre skúsených táborníkov tu máme ďalších 23 úloh, v ktorých poznáte vždy len umiestnenie stanu. Úlohy sú naozaj náročné a je možné, že si s nimi nebudete vedieť rady. Pre tieto prípady sú tu nápovede, ktoré nájdete vždy na zadnej strane zadania úlohy. Môže sa stať, že ani s nápovedami úlohu nevyriešite... Nevešajte hlavu, na zadnej strane návodu nájdete riešenia úloh, aby ste zistili, kde bol zakopaný pes.

Hurá do kempu!



STAN
STAN



PODLOŽKA KEMPU
PODLOŽKA KEMPU



ÚKOLY 1–13.

UMÍSTĚTE STAN A 1 FIGURKU

ÚKOLY 1 – 13.

UMIESTNITE STAN A 1 FIGURKU



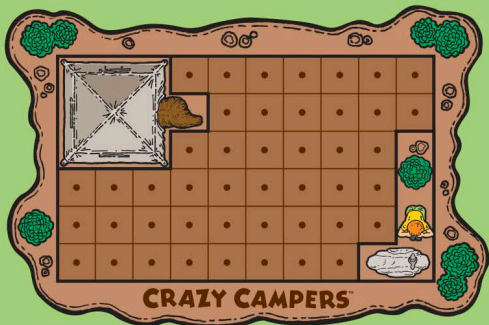
ÚKOLY 14–36.
UMÍSTĚTE STAN
ÚLOHY 14 – 36.
UMIESTNITE STAN



KEMP
1



KEMP
2



KEMP
3



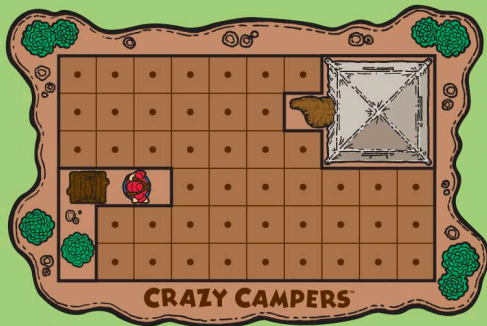
KEMP
4



CRAZY CAMPERS

KEMP

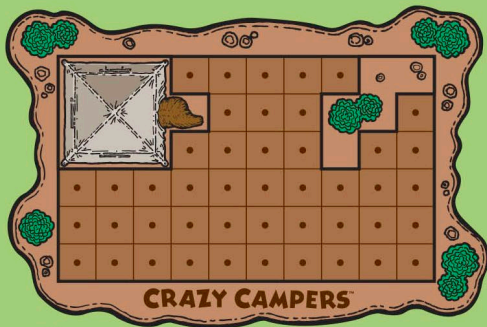
5



CRAZY CAMPERS

KEMP


6



CRAZY CAMPERS

KEMP


7



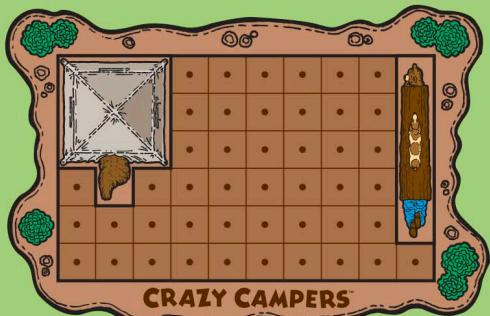
CRAZY CAMPERS

KEMP

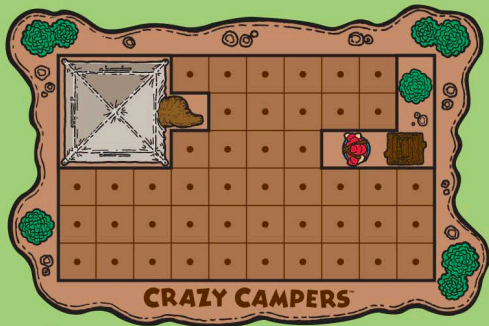
8



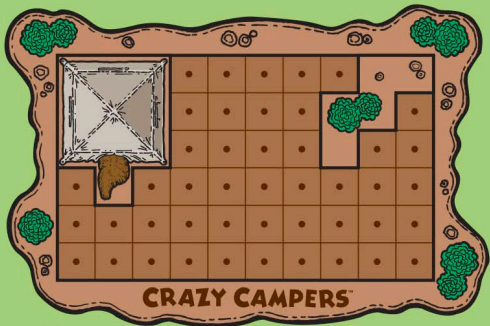
KEMP
9



KEMP
10



KEMP
11

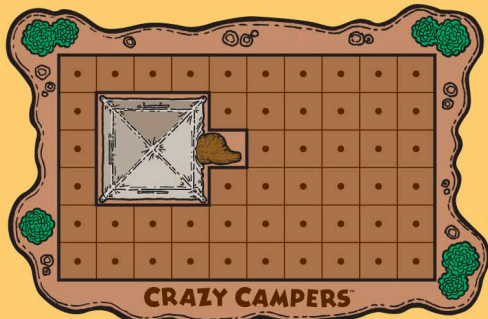


KEMP
12




KEMP

13




KEMP

14



KEMP

15

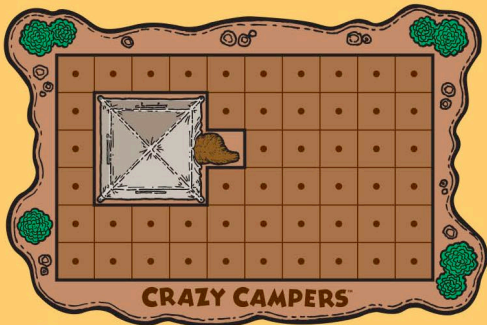


KEMP


16



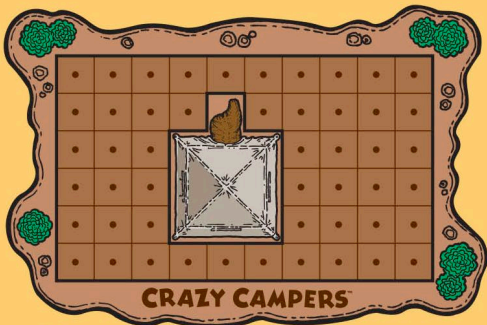
KEMP
13



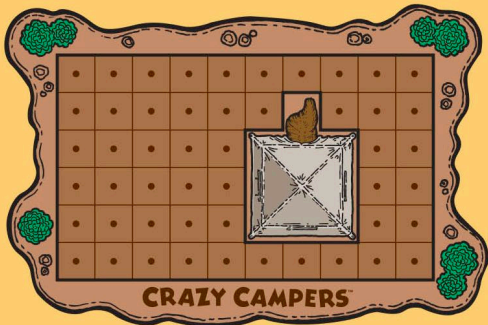
KEMP
14



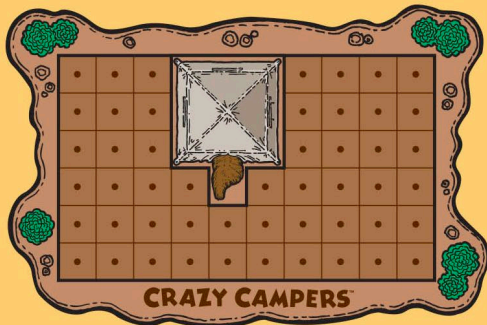
KEMP
15



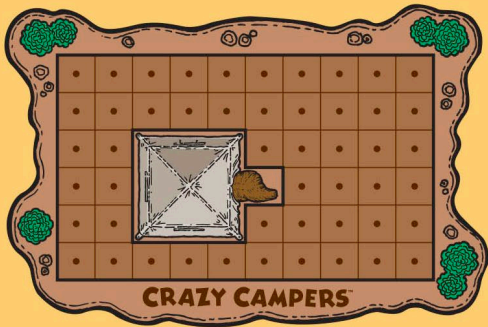
KEMP
16



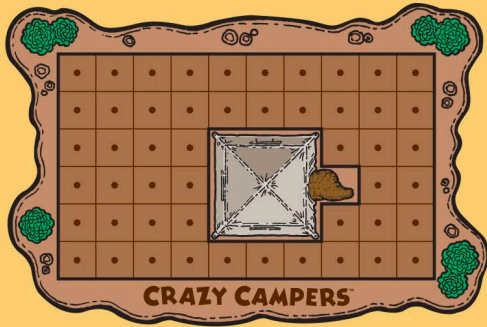
17



18



19



20



NÁPOVĚDA II

17
KEMP



NÁPOVĚDA II

18
KEMP

KEMP

17

NÁPOVĚDA I
NÁPOVĚDI



CRAZY CAMPERS

KEMP

18

NÁPOVĚDA I
NÁPOVĚDI



CRAZY CAMPERS



NÁPOVĚDA II

19
KEMP



NÁPOVĚDA II

20
KEMP

KEMP

19

NÁPOVĚDA I
NÁPOVĚDI



CRAZY CAMPERS

KEMP

20

NÁPOVĚDA I
NÁPOVĚDI



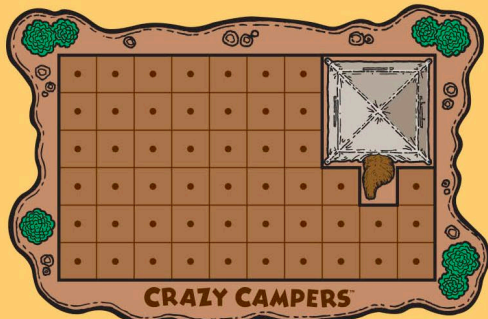
CRAZY CAMPERS



CRAZY CAMPERS

KEMP

21



CRAZY CAMPERS

KEMP

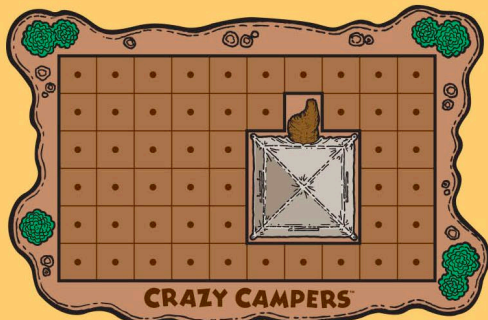
22



CRAZY CAMPERS

KEMP

23



CRAZY CAMPERS

KEMP

24



NÁPOVĚDA II

21
KEMP



NÁPOVĚDA II

22
KEMP

KEMP
21

NÁPOVĚDA I
NÁPOVĚDI



KEMP
22

NÁPOVĚDA I
NÁPOVĚDI



NÁPOVĚDA II

23
KEMP




NÁPOVĚDA II

24
KEMP


KEMP
23

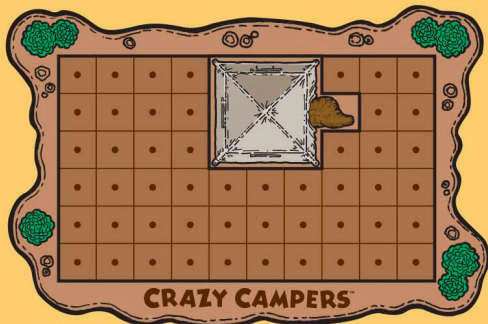
NÁPOVĚDA I
NÁPOVĚDI



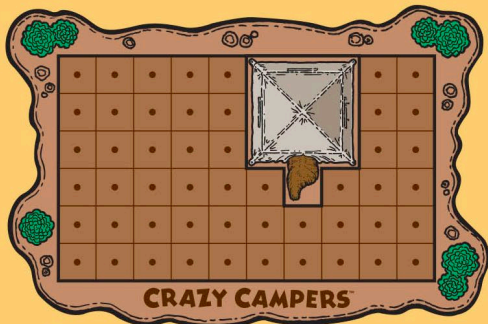
KEMP
24

NÁPOVĚDA I
NÁPOVĚDI

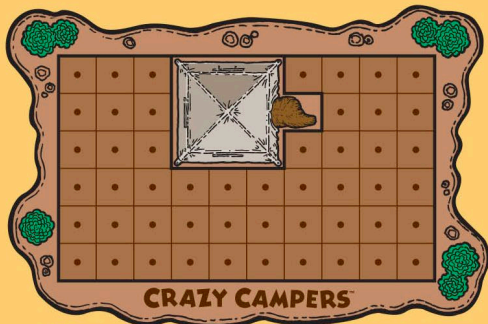




KEMP
25



KEMP
26



KEMP
27



KEMP
28



NAPOVEDA II

25
KEMP



NAPOVEDA II

26
KEMP

KEMP
25

NAPOVEDA I
NAPOVEDI



CRAZY CAMPERS

KEMP
26

NAPOVEDA I
NAPOVEDI



CRAZY CAMPERS



NAPOVEDA II

27
KEMP



NAPOVEDA II

28
KEMP

KEMP
27

NAPOVEDA I
NAPOVEDI



CRAZY CAMPERS

KEMP
28

NAPOVEDA I
NAPOVEDI




CRAZY CAMPERS



KEMP

29



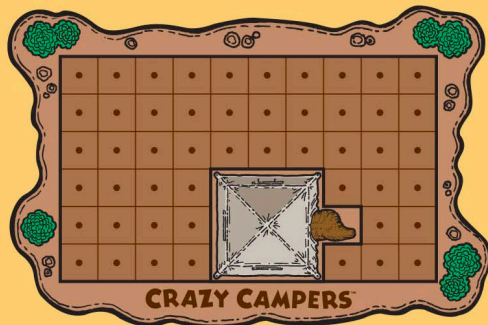
KEMP

30



KEMP

31



KEMP

32



NÁPOVĚDA II

29
KEMP




NÁPOVĚDA II

30
KEMP

KEMP
29
NÁPOVĚDA I
NÁPOVĚDI



KEMP
30
NÁPOVĚDA I
NÁPOVĚDI



NÁPOVĚDA II

31
KEMP



NÁPOVĚDA II


32
KEMP

KEMP
31
NÁPOVĚDA I
NÁPOVĚDI




KEMP
32
NÁPOVĚDA I
NÁPOVĚDI






CRAZY CAMPERS

KEMP
33




CRAZY CAMPERS

KEMP
34



CRAZY CAMPERS

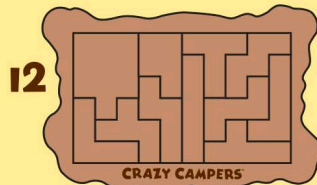

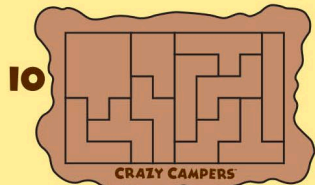
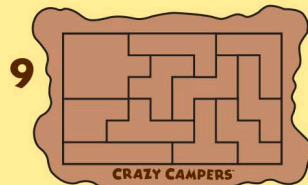
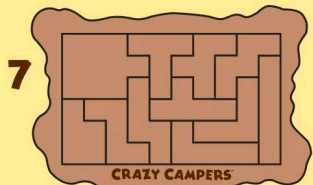
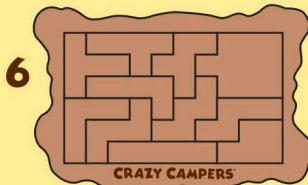
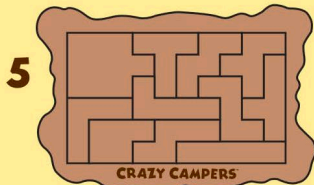
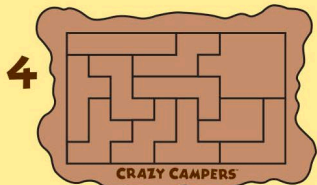
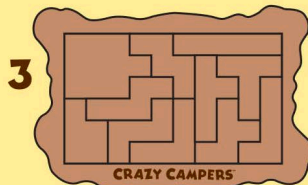
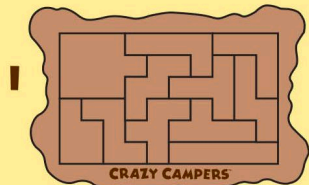
KEMP
35



CRAZY CAMPERS

KEMP
36

ŘEŠENÍ / RIEŠENIA



ŘEŠENÍ / RIEŠENIA

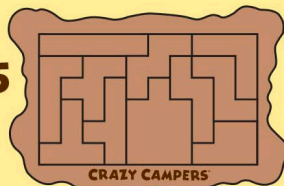
13




14



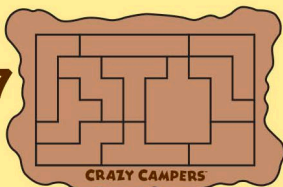
15



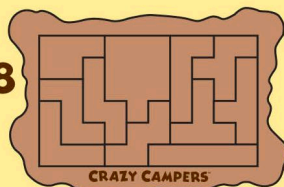
16




17



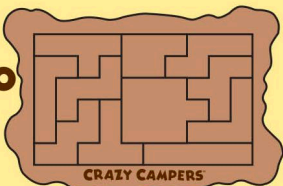
18



19




20




21



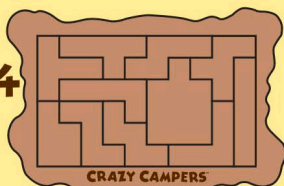
22



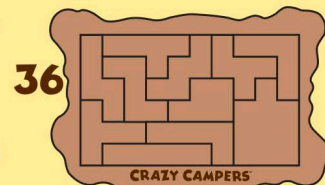
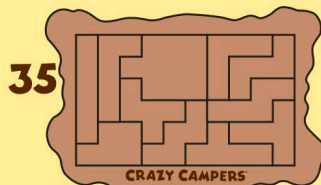
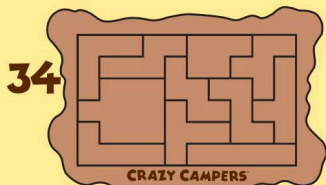
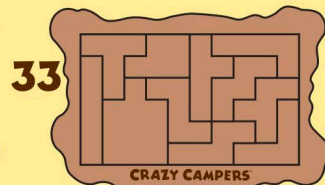
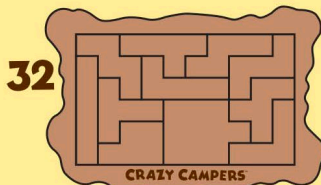
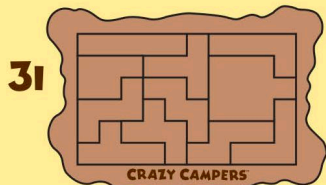
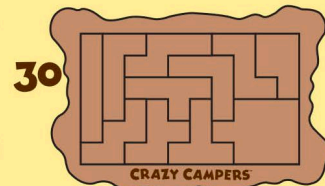
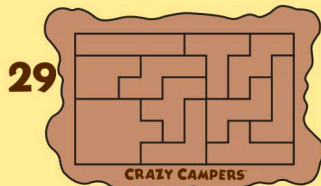
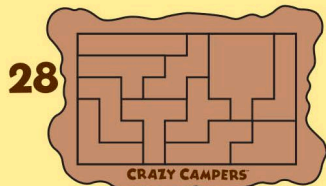
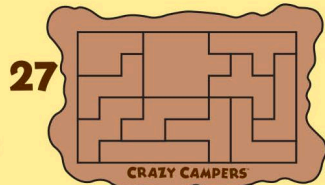
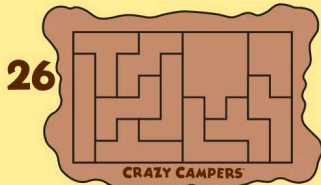
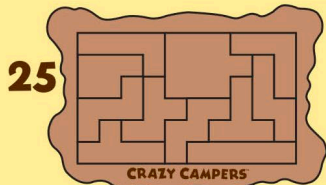
23




24



ŘEŠENÍ / RIEŠENIA







OBSAH

- Podložka kempu
- 11 figúrok
- Brožúra s návodom, úkoly a jejich řešení

OBSAH:

- Podložka kempu
- 11 figúrok
- Brožúra s návodom, úlohy a riešenia



Pokud chcete hru uložiť späť do krabice a prikryť plastovým krytom, poskládejte je do podložky týmto spôsobom.

Pokiaľ chcete hru uložiť späť do krabice a prikryť plastovým krytom, poskládjajte ich do podložky týmto spôsobom.

HURÁ DO KEMPU!

Výrobce a distributor pro ČR:

Albi Česká republika a.s.
Thámová 13, Praha 8
www.albi.cz
www.modernihry.cz
Infolinka: +420 737 221 010

Distribútor pre SR:

Albi, s.r.o.
Oravská 8557/22, Žilina
www.albi.sk

