

# LIŠÁCKÉ UČENÍ

## LIŠIACKE UČENIE



Edice Lišácké učení nabízí oblíbená témata pro zábavné učení. Vyberte si podle oblasti, kterou chcete s dětmi rozvíjet. Berte ohled na věk a schopnosti vašich dětí. V edici vychází hry ve třech věkových kategoriích: pro nejmladší od 3 let, pro předškoláky od 5 let, pro školáky od 6 let. Pravidla her je možné upravovat tak, aby hraní bylo zábavné pro děti v delším časovém období. Děti tak mohou znalosti nejen opakovat, ale dále rozvíjet. Hry se dají vzájemně kombinovat a jednotlivé komponenty můžete využít pro další výuku. Pro učení i hraní je vhodné vedení dospělou osobou nebo starším sourozencem.

Nabídka her se stále rozšiřuje. Každá je ilustrovaná známým českým grafikem.

Edícia Lišiackeho učenia ponúka obľúbené témy pre zábavné učenie. Vyberte si podľa oblasti, ktorú chcete s deťmi rozvíjať. Berte ohľad na vek a schopnosť vašich detí. V edícii vychádzajú hry v troch kategóriách: pre najmenších od 3 rokov, pre predškolákov od 5 rokov, pre školákov od 6 rokov. Pravidlá je možné upravovať tak, aby hranie bolo zábavné pre deti v dlhšom časovom období. Deti tak môžu znalosti nielen opakovať, ale ich aj rozvinúť. Hry sa dajú navzájom kombinovať a jednotlivé komponenty môžete využiť pre ďalšiu výuku. Pre učenie a hranie je vhodné vedenie dospelou osobou alebo starším súrodencom.

Ponuka hier sa stále rozširuje. Každá je ilustrovaná známym českým grafikom.


PROTIKLADY A EMOCE

PROTIKLADY A EMÓCIE



## VYPRAVĚČ

Potřeby pro hru: 24 pevných kartiček, 4 příkladací tabulky s obličejí, 5 pásků s částmi obličejce



### Pravidla

Kartičky otočte rubem nahoru a zamíchejte. Vedle do nabídky položte tabulky a pásky s obličejí. Hru začíná nejstarší hráč. Otočí dvě kartičky a začne podle obrázků vyprávět příběh. Na konci vyprávění položí tabulku s obličejem, který se hodí k jeho příběhu, k otočeným kartičkám. Může změnit vzhled i výraz obličejce přiložením proužku s částmi obličejce. Pokračuje další hráč, přiloží jednu nebo více kartiček a pokračuje v příběhu. Opět může měnit výraz na vybrané tabulce přiložením proužku nebo vyložit další obličej. Hráči se ve hře pravidelně střídají a rozvíjí příběh. Hra končí po položení desáté kartičky.

### Doporučení pro rodiče








- Pravidla hry se mohou měnit podle věku hráčů. Nejmenší děti mohou tvořit jednoduché věty nebo pouze měnit výrazy obličejce.
- Měnícími výrazy obličejů můžete vytvářet a pojmenovávat protiklady.
- Vyprávění rozvíjí fantazii a slovní zásobu. Obtížnost zadání můžete měnit počtem vylosovaných kartiček. Zkušenější vypravěči musí spojit 5 a více kartiček do jednoho příběhu.
- Pro hru můžete použít pouze komponenty s obličejí a soustředit se na změny výrazu. Můžete vyprávět o společné oslavě nebo jiné akci a měnit výrazy obličejů jednotlivých rodinných příslušníků během dne.
- Můžete popsat libovolnou náladu a nechat děti, aby pomocí částí obličejů danou emoci vyjádřili. Příklad zadání: veselý, smutný, zlý, hodný, spokojený, překvapený, naštvaný, vysmátý, mlsný apod.
- Části obličejů můžete použít na vyjádření vaší momentální nálady a všichni budou hned vědět, jak se cítíte.
- Možná během hry objevíte i další zajímavé varianty. Budeme rádi, když nám o nich napíšete.

*Přejeme hodně zábavy.*

## PROTIKLADY

	hubený chudý thin	X	tlustý tučný fat	
	mladý mladý young	X	starý starý old	
	otevřený otvorený open	X	zavřený zatvorený closed	
	kyselý kyslý sour	X	sladký sladký sweet	
	veselý veselý happy	X	smutný smutný sad	
	noc noc night	X	den deň day	
	prázdný prázdný empty	X	plný plný full	
	suchý suchý dry	X	mokrý mokrý wet	
	vysoký vysoký high	X	nízký nízký low	
	blízko blízko close	X	daleko ďaleko far	
	rovný rovný straight	X	křivý krivý crooked	
	pomalý pomalý slow	X	rychlý rýchly fast	

## PROTIKLADY

	nový nový new	X	starý starý old	
	mělký plytký shallow	X	hluboký hlboký deep	
	tupý tupý blunt	X	ostrý ostrý sharp	
	nahoře hore up	X	dole dole down	
	čistý čistý clean	X	špinavý špinavý dirty	
	kulatý gulatý round	X	hranatý hranatý square	
	studený studený cold	X	teplý teplý warm	
	velký velký big	X	malý malý small	
	světlo svetlo light	X	tma tma dark	
	uvnitř vnútri inside	X	venku vonku outside	
	krátký krátky short	X	dlouhý dlhý long	
	těžký ťažký heavy	X	lehký ľahký light	

# PROTIKLADY A EMÓCIE

Hra pre 1 a viac hráčov od 5 rokov.

Doba hrania 20 minút.

**Hra obsahuje:** 24 pevných kartičiek,  
4 prikladacie tabuľky, 5 meniacich pásikov

*Chceš byť chytrý ako liška? Lišiacke učenie ti určite pomôže. Rýchlo sa naučíš všetko, čo je potrebné a ešte si užiješ veľa zábavy. Vyberte si jednu z lišiacich hier. Poznávaj protiklady a nauč sa ich správne pomenovať. Pomocou kartičiek rozprávaj príbehy, pridaj si osoby a skúšaj meniť ich emócie. Pre učenie a hranie je vhodné vedenie dospelou osobou alebo starším súrodencom.*

## Príprava hry

Pred prvou hrou opatrne odstráňte kartičky z predseknutých kartónov. Pred hrou si môžete prezrieť všetky obrázky a vysvetliť si, čo znamenajú. V návode nájdete popis protikladov a emócií. Pre zvedavých sú názvy prehľadne uvedené v slovenskom a anglickom jazyku. Hru môžete tak použiť aj k rozšíreniu slovnej zásoby pre staršie deti.

## LOTO

Potreby pre hru: 24 pevných kartičiek, 4 prikladacie tabuľky so 6 rôznymi obrázkami




## Pravidlá

Na začiatku hry každý hráč vezme svoju prikladaciu tabuľku so 6 rôznymi obrázkami. Kartičky otočte rubom nahor a opatrne premiešajte. Začína najmladší hráč. Otočí ľubovoľnú kartičku obrázkom nahor. Hráč, ktorý má obrázok s protikladom na svojej tabuľke, si kartičku vezme. Než ju priloží na svoju tabuľku, vysvetlí spoluhráčom o aký protiklad sa jedná. Niektoré dvojice môžu zobrazovať viac protikladov. Pre splnenie stačí uviesť iba jeden. Nápovedou pre určenie správnej dvojice je zhodné pozadie obrázkov. Hneď ako spoluhráči vysvetlenie odsúhlasia, položí hráč kartičku na svoju prikladaciu tabuľku a môže otočiť ďalší obrázok. Hra pokračuje rovnakým spôsobom ďalej. Víťazí hráč, ktorý zaplní svoju tabuľku ako prvý. Pri hre dvoch hráčov si každý hráč vezme dve tabuľky.

## ROZPRÁVAČ

Potreby pre hru: 24 pevných kartičiek, 4 prikladacie tabuľky s tvármi, 5 pásov s časťami tváre



### Pravidlá


Kartičky otočte rubom nahor a zamiešajte. Vedľa do ponuky položte tabuľky a pásky s tvármi. Hru začína najstarší hráč. Otočí dve kartičky a začne podľa obrázkov rozprávať príbeh. Na konci rozprávania položí tabuľku s tvárou, ktorá sa hodí k jeho príbehu, k otočeným kartičkám. Môže zmeniť vzhľad aj výraz tváre priložením pásika s časťami tváre. Pokračuje ďalší hráč, priloží jednu alebo viac kartičiek a pokračuje v príbehu. Opäť môže meniť výraz na vybranej tabuľke priložením pásika alebo vyložiť ďalšiu tvár. Hráči sa v hre pravidelne striedajú a rozvíjajú príbeh. Hra končí po položení desiatej kartičky.

### Odporúčanie pre rodičov

- pravidlá hry sa môžu meniť podľa veku hráčov. Najmenšie deti môžu tvoriť jednoduché vety alebo meniť iba výrazy tváre.
- Meniacimi výrazmi tváre môžete vytvárať a pomenovávať protiklady.
- Rozprávanie rozvíja predstavivosť a slovnú zásobu. Obtiažnosť zadania môžete meniť počtom vylosovovaných kartičiek. Skúsenejší rozprávači musia spojiť 5 alebo viac kartičiek do jedného príbehu.
- Pre hru môžete použiť len komponenty s tvárou a zamerať sa na zmeny výrazu. Môžete rozprávať o spoločnej oslave alebo inej akcii a meniť výrazy tváre jednotlivých členov rodiny behom dňa.
- Môžete opísať ľubovoľnú náladu a nechať deti aby pomocou častí tváre danú emóciu vyjadrili. Príklad zadania: veselý, smutný, zlý, dobrý, šťastný, prekvapený, nahnevaný, vysmiaty, maškrtný atď.
- Časťami tváre môžete vyjadriť svoju momentálnu náladu a všetci budú hneď vedieť, ako sa cítite.
- Možno behom hry objavíte aj ďalšie zaujímavé varianty. Budeme radi, keď nám o nich napíšete.

*Prejeme veľa zábavy.*

## Dosud vyšlo / Doposiaľ vyšlo:




CS Hodiny No. 61308 9  
SK Hodiny No. 75110 1



CS Angličtina No. 61309 6  
SK Angličtina No. 75111 8



CS Dopravní výchova  
No. 61310 2  
SK Dopravná výchova  
No. 75112 5



CS Protiklady a emoce  
No. 61311 9  
SK Protiklady a emócie  
No. 75113 2

### Dino Toys

K Pískovně 108  
295 01 Mnichovo Hradiště  
Czech Republic

[www.dinotoys.cz](http://www.dinotoys.cz)



97740037